



STRUTTURA PER CONTROSOFFITTI E CONTROPARETI CARTONGESSO

MONTANTE



Profilo montante a "C" in acciaio zincato per eseguire la struttura principale di un controsoffitto in cartongesso

Dimensioni:

mm 49*27*3000;4000
mm 49*15*3000

GUIDA



Profilo ad "U" perimetrale o profilo guida per eseguire la struttura principale di un controsoffitto in cartongesso

Dimensioni:

mm 28*32*3000;4000
mm16*25*3000

TRAVERSINA PORTANTE



Traversina portante in acciaio zincato per eseguire la struttura doppia nei controsoffitti in cartongesso.

Lunghezza:

ml 3,00;4,00

STRUTTURA PER CONTROSOFFITTI E PARETI CURVE

Profilo Vertebra GV 30




Profilo curvabile della larghezza di mm 30 per l'esecuzione di soffitti curvi o piccoli elementi d'arredo.

Traversina flex a scatto



Traversina portante per montanti a scatto per l'esecuzione di soffitti a volta.

Paraspigolo Flex



Paraspigolo pieghevole per la protezione di spigoli curvi.

Profilo Vertebra GV 50



Profilo curvabile della larghezza di mm 50 per l'esecuzione di pareti divisorie curve dello spessore di 8 cm.

Profilo Vertebra GV 75



Profilo curvabile della larghezza di mm 75 per l'esecuzione di pareti divisorie curve dello spessore di cm 10



STRUTTURA PER PARETI DIVISORIE

GUIDA



Profilo "U" perimetrale o guida per eseguire la struttura di pareti divisorie in cartongesso in base allo spessore finito della parete.

Dimensioni:

mm 50*40*3000
mm 75*40*3000
mm 100*40*3000
mm 125*40*3000 a richiesta

MONTANTE




Profilo "C" montante per eseguire la struttura di pareti divisorie in cartongesso a seconda dello spessore finito della parete..

Dimensioni:

mm 49*50*3000;4000
mm 50*2500;2800;3000;3500
4000 o su misura solo su ordinazione
mm 99*50*3000;4000
mm 124*50*3000; 4000 a richiesta


PROFILI

Paraspigolo Forato



Paraspigolo forato per la protezione di spigoli lineari

Paraspigolo di Delimitazione



Paraspigolo parabordo per la protezione di bordi lineari dello spessore di un pannello di gesso rivestito (mm 13)

Scuretto laterale



Profilo a "Z" in allum. Per seguire scuretti laterali su controsoffitti e pareti in cartongesso.

Scuretto centrale



Profilo a "omega" per eseguire scuretti tipo giunto di dilatazione all'interno della superficie di pareti e soffitti in cartongesso.